




1. Materiaal

Urinocol® - Pediatrische urinecollector		Steriel potje
	Steriel zakje met afloop	
	Steriel zakje zonder afloop	

(Beschikbaar in het laboratorium)

2. Identificatie van het staal

Noteer de naam, voornaam en geboortedatum op het steriel potje of gebruik een klever van de ziekenkas. Geen gegevens op het deksel aanbrengen.

3. Werkwijze

3.1. Hygiëne van de urogenitale zone

- Zorgvuldig de handen wassen.
- Het kind op de rug leggen met de benen gespreid zoals bij het wisselen van een luier.
- **Zorgvuldig de urogenitale zone met water en zeep reinigen**
 - Meisjes : toilet van de vulva, meatus en perineum.
 - Jongens : de eikel en de voorhuid reinigen.
- Verwijder elk spoor van poeder en zalf.
- Het gebied goed drogen.

3.2. Gebruik van de urinecollector

- Zorgvuldig de bescherming verwijderen van het klevend gedeelte zonder de binnenkant van het zakje aan te raken (foto 1).
Voor de urinecollectors met een afloop : controleren of het afsluitdopje goed gesloten is alvorens het op de huid aan te brengen.
- Het zakje moet de meatus goed bedekken
 - Voor de meisjes : het holle gedeelte van het zakje op het urogenitaal gedeelte plaatsen. Het onderste klevend gedeelte op het perineum kleven en trapsgewijs verder kleven tot de pubis (foto 3).
 - Voor de Jongens : Plaats de penis in het rond gedeelte van het urinezakje (foto 3bis).
- Na het plaatsen nog eens op het klevend gedeelte wrijven (zeker aangeraden bij meisjes om lekkage te voorkomen).
- **Eens de urine afgenomen is, zorgvuldig het urinezakje verwijderen zonder urine te morsen. Het klevend gedeelte tegen elkaar plooiën en in een steriel potje plaatsen (de urine in de urinecollector niet ledigen in het steriele potje).**

Centraal Labo Brussel
Humaniteitslaan 116
1070 Brussel
info@lbslab.be

Centre d'activité Seraing
Rue Verte 173
4100 Seraing (Liège)
infocas@lbslab.be

- Sluit het steriel potje zorgvuldig om contaminatie en lekkage te voorkomen.

4. Bewaring en verzending

Het staal moet bewaard worden ofwel :

- **op kamertemperatuur** en zo vlug mogelijk naar een prikcentrum brengen en dit binnen de 12u
- **of in de koelkast** en zo vlug mogelijk naar een prikcentrum brengen en dit binnen de 24u

5. Opmerkingen

Het zakje mag niet langer dan 1u ter plaatste blijven. Zodoende enig besmettingsrisico of vals positief resultaat te voorkomen. Indien het zakje bevuild geraakt of loskomt moet er een nieuw geplaatst worden.

6. Illustratie



6.1. Urinecollectie bij meisjes



Centraal Labo Brussel
Humaniteitslaan 116
1070 Brussel
info@lbslab.be

Centre d'activité Seraing
Rue Verte 173
4100 Seraing (Liège)
infocas@lbslab.be

6.2. Urinecollectie bij jongens

